



Бюджет для граждан

Отчет об исполнении бюджета Марёвского муниципального округа за 2022 год

(на основе проекта решения Думы муниципального
округа «Об исполнении бюджета Марёвского
муниципального округа за 2022 год»)

комитет финансов Администрации
Марёвского муниципального округа

2023 год



Наименование муниципального района	Степень качества
Шимский	I
Старорусский	I
Любытинский	I
Парфинский	I
Батецкий	II
Боровичский	II
Волотовский	II
Крестецкий	II
Маловишерский	II
Маревский	II
Новгородский	II

Наименование муниципального района	Степень качества
Окуловский	II
Пестовский	II
Поддорский	II
Солецкий	II
Холмский	II
Чудовский	II
г. Великий Новгород	II
Валдайский	III
Мошенской	III
Демянский	III
Хвойнинский	III

Итого 22 района



Знакомство с положениями проекта решения Марёвского муниципального округа о бюджете муниципального округа



Информация для широкого круга пользователей - студенты, педагоги, врачи, молодые семьи, граждане пожилого возраста, люди с ограниченными возможностями здоровья



Уверенность в прозрачности и эффективности использования средств, конкретные результаты как для общества в целом, так и для каждого жителя округа

Решение
Граждане
Образование
Глава округа
Бюджет
Экономика
Социальная политика
Финансы
Культура
Предприятия



Со старонормандского *bougette* — это сумка, кошелёк

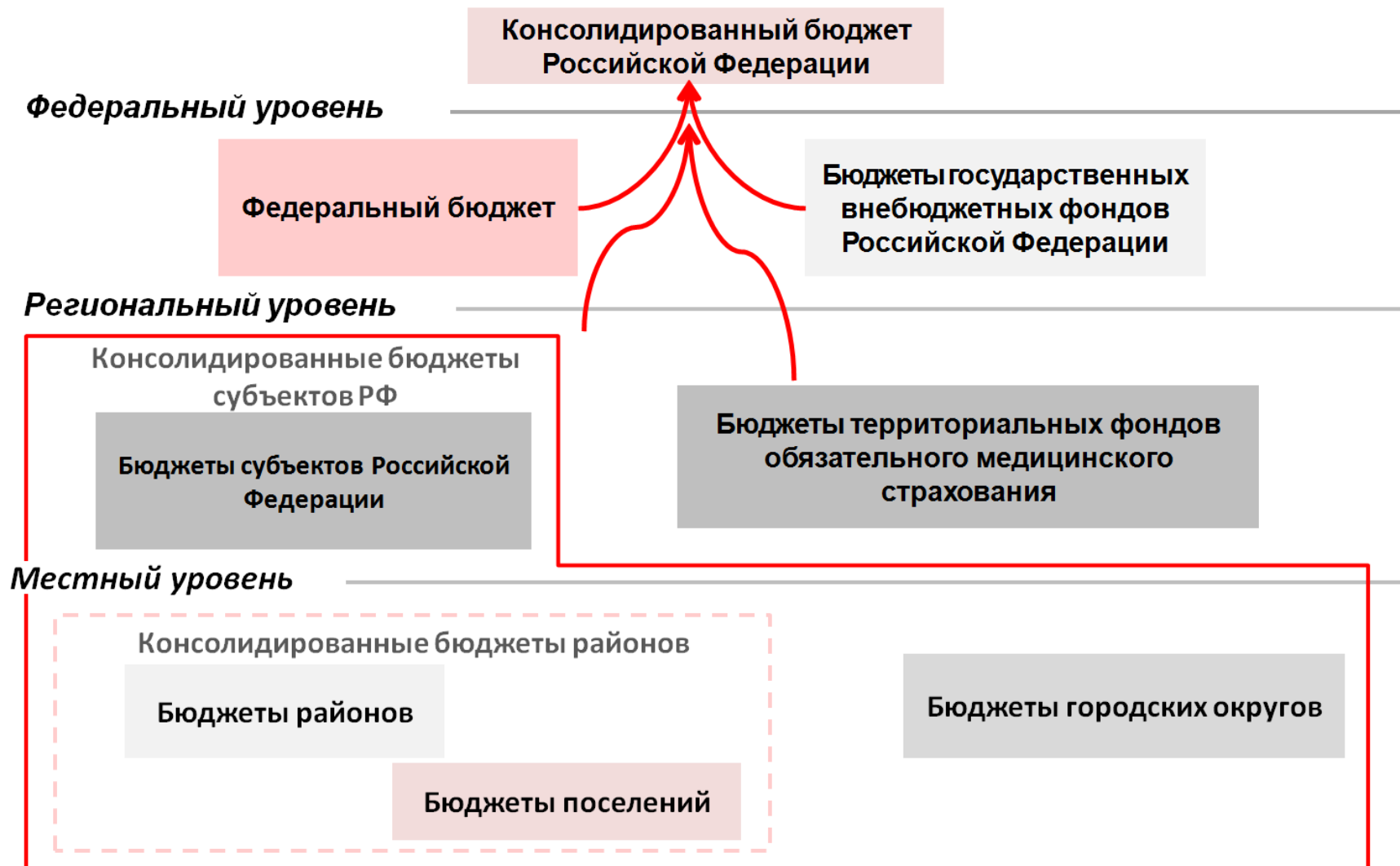
Бюджет — это план доходов и расходов на определенный период

Консолидированный бюджет — это свод бюджетов всех уровней на соответствующей территории



05

БЮДЖЕТНАЯ СИСТЕМА РОССИЙСКОЙ ФЕДЕРАЦИИ



06

НА ЧЕМ ОСНОВАНО СОСТАВЛЕНИЕ ПРОЕКТА БЮДЖЕТА МАРЁВСКОГО МУНИЦИПАЛЬНОГО ОКРУГА



**Составление проекта бюджета Марёвского
муниципального округа основывается на:**

1

**Послание
Президента
РФ**

2

**Прогноз
социально-
экономи-
ческого
развития
муниципальн
ого округа**

3

**Основные
направления
бюджетной и
налоговой
политики**

4

**Муници-
пальные
программы
Марёвского
округа**



Утверждение бюджета очередного года
(законодательные, представительные органы власти)

принятие решения о бюджете на очередной финансовый год и плановый период

Исполнение бюджета в текущем году (органы исполнительной власти; местная администрация, финансовые органы)

получение доходов бюджета и распределение бюджетных средств в соответствии с решением о бюджете

Формирование отчета об исполнении бюджета предыдущего года
(органы исполнительной власти)

принятие решения об исполнении бюджета за отчетный финансовый год

Утверждение отчета об исполнении бюджета предыдущего года
(законодательные, представительные органы власти)

подготовка экономического обоснования доходов и расходов бюджета

Составление проекта бюджета очередного года
(органы исполнительной власти)

Рассмотрение проекта бюджета очередного года
(законодательные, представительные органы власти)





ВИДЫ НАЛОГОВ

Федеральные

Установлены Налоговым кодексом и обязательны к уплате на всей территории Российской Федерации,

например:

Налог на прибыль организаций;

Налог на доходы физических лиц;

Акцизы

Региональные

Установлены Налоговым кодексом и законами субъектов Российской Федерации и обязательны к уплате на соответствующих территориях субъектов РФ,

например:

Налог на имущество организаций;

Транспортный налог

Местные

Установлены Налоговым кодексом и нормативными актами представительных органов муниципальных образований и обязательны к уплате на территориях соответствующих муниципальных образований,

например:

Земельный налог;

Налог на имущество физических лиц

10

НОРМАТИВЫ ЗАЧИСЛЕНИЯ НАЛОГОВ ПО УРОВНЯМ БЮДЖЕТА НА ТЕРРИТОРИИ МУНИЦИПАЛЬНОГО ОКРУГА



Налоги и сборы, установленные законодательством		Областной бюджет	Бюджеты муниципальных округов
Федеральные	Налог на прибыль организаций	100%	
	Налог на доходы физических лиц	-	100%
	Акцизы на пиво	100%	-
	Акцизы на алкогольную продукцию	50%	-
	Акцизы на нефтепродукты	100%	-
	Налог на добычу общераспространенных полезных ископаемых	100%	-
	Налог на добычу прочих полезных ископаемых	60%	-
	Государственная пошлина (по видам)	100%	100%
	Налог, взимаемый в связи с применением упрощенной системы налогообложения	30%	70%
	Единый налог на вмененный доход		-
Единый сельскохозяйственный налог	30%	30%	
Региональные	Налог на имущество организаций	100%	-
	Налог на игорный бизнес	100%	-
	Транспортный налог	100%	-
Местные	Налог на имущество физических лиц	-	100%
	Земельный налог	-	100%

11

МЕЖБЮДЖЕТНЫЕ ТРАНСФЕРТЫ – ЭТО ДЕНЕЖНЫЕ СРЕДСТВА, ПЕРЕЧИСЛЯЕМЫЕ ИЗ ОДНОГО БЮДЖЕТА БЮДЖЕТНОЙ СИСТЕМЫ РОССИЙСКОЙ ФЕДЕРАЦИИ ДРУГОМУ



ВИДЫ МЕЖБЮДЖЕТНЫХ ТРАНСФЕРТОВ

ОПРЕДЕЛЕНИЕ

Дотации (от лат. «Dotatio» - дар, пожертвование)

Предоставляются без определения конкретной цели их использования

Субвенции (от лат. «Subvenire» - приходить на помощь)

Предоставляются на финансирование «переданных» другим публично-правовым образованиям полномочий

Субсидии (от лат. «Subsidium» - поддержка)

Предоставляются на условиях долевого софинансирования расходов других бюджетов

12

РАСХОДЫ БЮДЖЕТА – ВЫПЛАЧИВАЕМЫЕ ИЗ БЮДЖЕТА ДЕНЕЖНЫЕ СРЕДСТВА, ЗА ИСКЛЮЧЕНИЕМ СРЕДСТВ, ЯВЛЯЮЩИХСЯ ИСТОЧНИКАМИ ФИНАНСИРОВАНИЯ ДЕФИЦИТА БЮДЖЕТА



Формирование расходов осуществляется в соответствии с расходными обязательствами, обусловленными установленным законодательством разграничением полномочий, исполнение которых должно происходить в очередном финансовом году за счет средств соответствующих бюджетов.

Принципы формирования расходов бюджета:

- по разделам;
- по ведомствам;
- по муниципальным программам муниципального округа области

Разделы классификации расходов бюджетов



13

ИЗ КАКОГО БЮДЖЕТА ПРОИСХОДИТ ФИНАНСИРОВАНИЕ?



Расходное полномочие	Финансирование (БЮДЖЕТ)			Внебюджетные фонды		
	федеральный	областной	местный	пенсионный	обязательного медицинского страхования	социального страхования
Национальная оборона	✓					
Национальная безопасность и правоохранительная деятельность	✓	✓	✓			
Национальная экономика, в том числе:	✓	✓				
Топливо-энергетический комплекс	✓	✓				
Исследование и использование космоса	✓					
Воспроизводство минерально-сырьевой базы	✓	✓				
Сельское хозяйство и рыболовство	✓	✓				
Водное хозяйство	✓					
Лесное хозяйство	✓	✓				
Транспорт	✓	✓	✓			
Дорожное хозяйство (дорожные фонды)	✓	✓	✓			
Связь и информатика	✓	✓				
Жилищно-коммунальное хозяйство	✓	✓	✓			
Охрана окружающей среды	✓	✓	✓			
Образование	✓	✓	✓			
Культура, кинематография	✓	✓	✓			
Здравоохранение	✓	✓			✓	
Физическая культура и спорт	✓	✓	✓			
Социальная политика	✓	✓		✓		✓
Средства массовой информации	✓	✓				



Дефицит (расходы больше доходов)

Профицит (доходы больше расходов)

При превышении расходов над доходами принимается решение об источниках покрытия дефицита (например, использовать имеющиеся накопления, остатки средств на счёте бюджета, взять в долг).

При превышении доходов над расходами принимается решение, как их использовать (например, накапливать резервы, остатки средств на счёте бюджета, погашать долг).

**ДЕФИЦИТ**

Накопленные резервы



Государственный долг



При дефицитном бюджете растет долг и (или) снижаются остатки средств (накопления)

ПРОФИЦИТ

Накопленные резервы



Государственный долг



При профицитном бюджете снижается долг или (или) растут остатки средств (накопления)

16

Основные показатели социально-экономического развития Марёвского муниципального округа



показатель	2021 год отчет	2022 год отчет
Валовый региональный продукт (млн. рублей)	458,0	442,4
Объём инвестиций в основной капитал (млн. рублей)	12,7	22,3
Численность постоянного населения (среднегодовая), тыс. человек	3,4	3,3
Ввод в действие жилых домов, тыс. кв.м.	0,43	0,12
Среднемесячная заработная плата одного работника, тыс. рублей	30,6	33,4
Величина прожиточного минимума, рублей	11408	12401
Уровень безработицы, %	1,2	0,7
Индекс потребительских цен на товары и услуги, %	108,4	111,9

17

Основные показатели исполнения бюджета муниципального округа в 2022 году



(млн. рублей)

	2021 г.	2022 г.		в %	
		заплани- ровано	исполнено	к плану	к 2021
I. Доходы, всего	183,1	228,6	236,2	103,3	129,0
из них:					
Налоговые и неналоговые доходы	51,2	50,7	61,4	121,1	119,9
Безвозмездные поступления	131,9	177,9	174,8	98,3	132,5
II. Расходы, всего	182,3	229,3	215,6	94,0	118,3
III. Дефицит (-), профицит (+)	0,8	0,7	20,6	-	-
VI. Источники финансирования дефицита	-0,8	-0,7	-20,6	-	-

18

Исполнение доходной части бюджета муниципального округа
за 2022 год

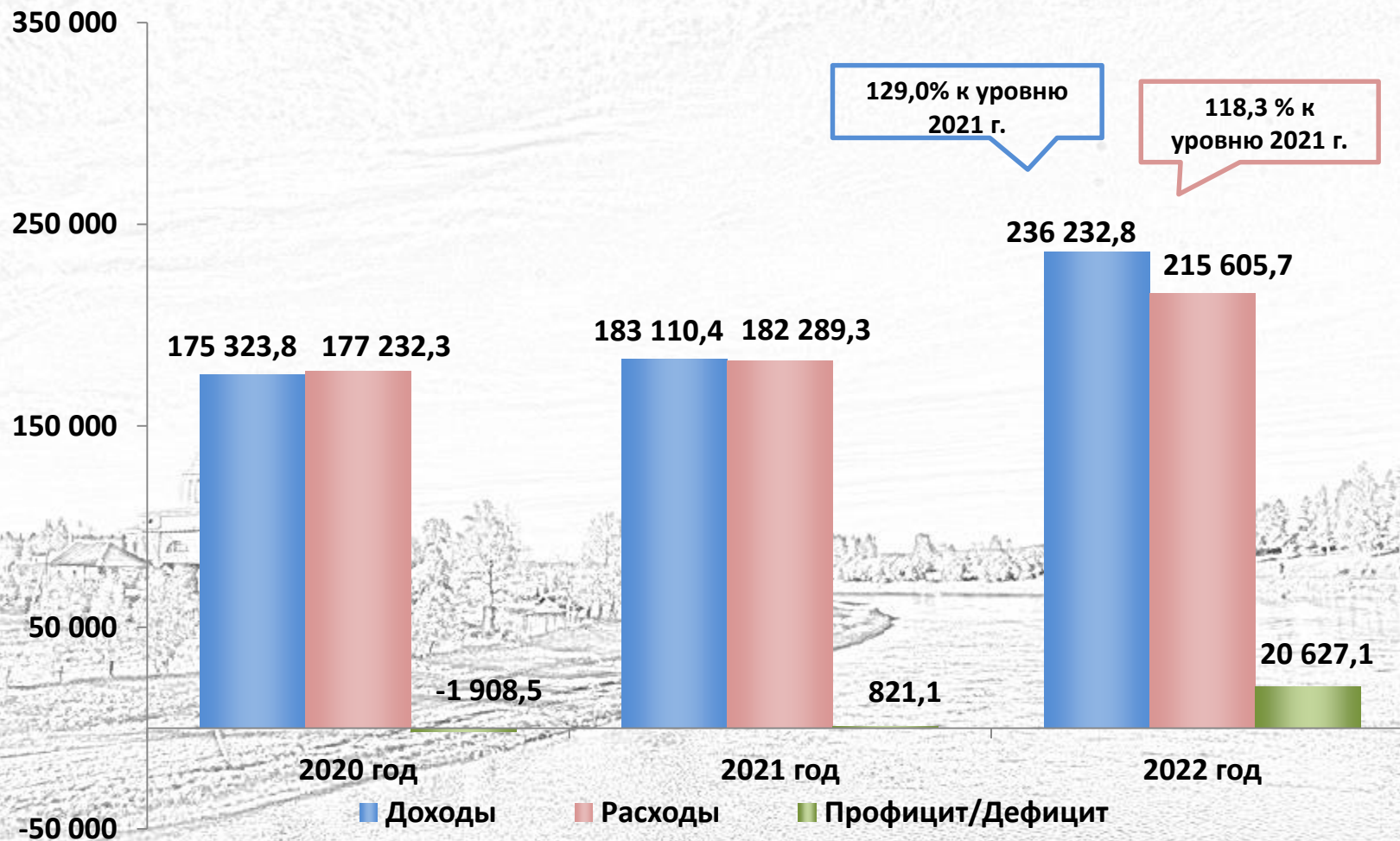
(тыс. рублей)

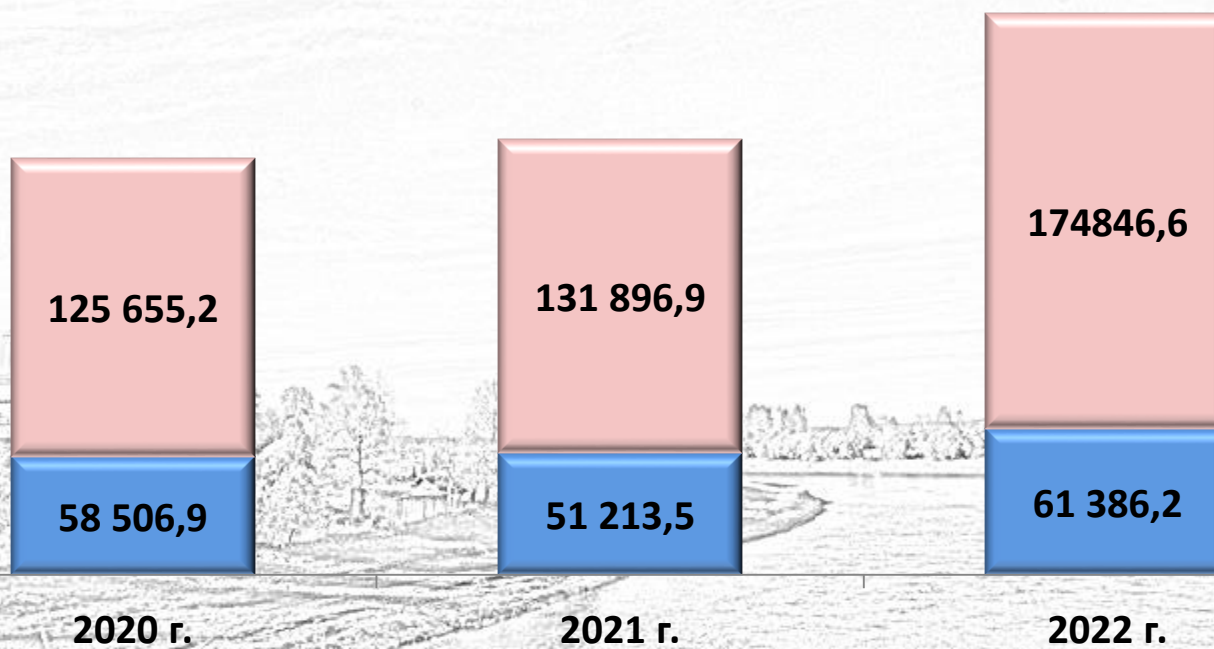
	Факт 2021г.	2022г.		Факт 2022г. в %	
		план	факт	к плану	к факту 2021г.
Налог на доходы физических лиц	34 062,5	33 000,0	39 671,1	120,2	116,5
Акцизы	3 202,8	3 275,5	3 784,8	115,5	118,2
Налоги на совокупный доход	7 760,2	10 191,0	10 424,4	102,3	134,3
Госпошлина	373,0	317,0	367,5	115,9	98,5
Прочие налоговые доходы	3 090,8	1 592,0	2 475,7	155,5	80,1
Налоговые доходы	48 489,3	48 375,5	56 723,5	117,3	117,0
Неналоговые доходы	2 724,2	2 322,5	4 662,7	200,8	171,2
Налоговые и неналоговые доходы	51 213,5	50 698,0	61 386,2	121,1	119,9
Безвозмездные поступления	131 896,9	177 918,3	174 846,6	98,3	132,6
Безвозмездные поступления от других бюджетов, в т.ч.	133 224,0	177 343,2	174 271,5	98,3	130,8
дотации	49 429,0	76 267,6	76 267,6	100,0	154,3
субсидии	43 129,2	45 160,9	44 076,6	97,6	102,2
субвенции	37 228,1	39 145,9	37 169,3	95,0	99,8
Иные межбюджетные трансферты	3 437,7	16 768,8	16 758,0	100,0	487,5
Прочие безвозмездные поступления	430,7	632,2	632,2	100,0	146,8
Возврат остатков прошлых лет	- 1 757,8	-57,1	-57,1	100,0	3,2
ДОХОДЫ ВСЕГО	183 110,4	228 616,3	236 232,8	103,3	129,0

19 Основные показатели исполнения бюджета муниципального округа по годам



(тыс. рублей)





■ Налоговые и неналоговые доходы

■ Безвозмездные поступления

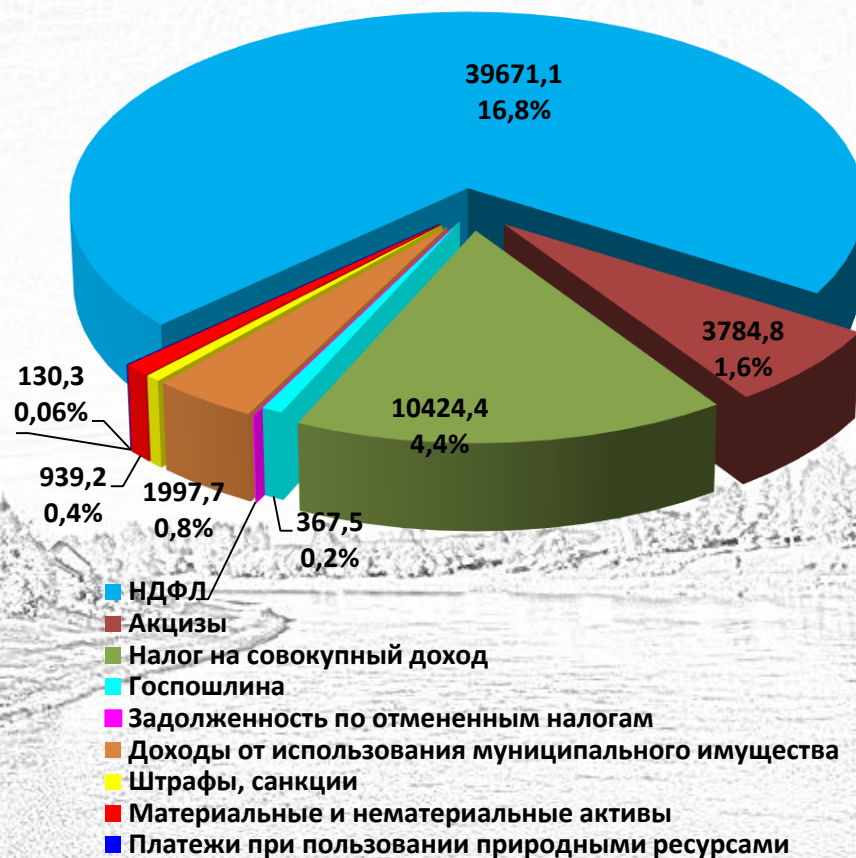
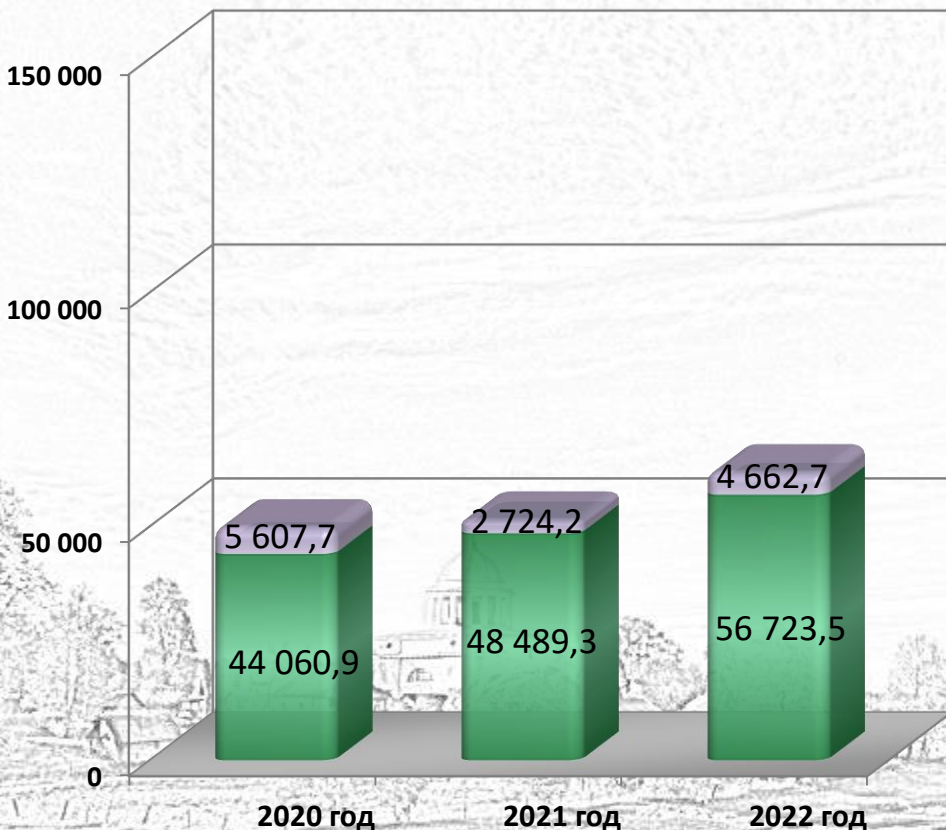
21

Налоговые и неналоговые доходы бюджета муниципального округа в 2022 году



Динамика поступлений по налоговым и неналоговым доходам бюджета муниципального округа с 2020 года (тыс.рублей)

Структура налоговых и неналоговых доходов бюджета муниципального округа за 2022 год в разрезе доходных источников (тыс.рублей, % в общей сумме доходов)



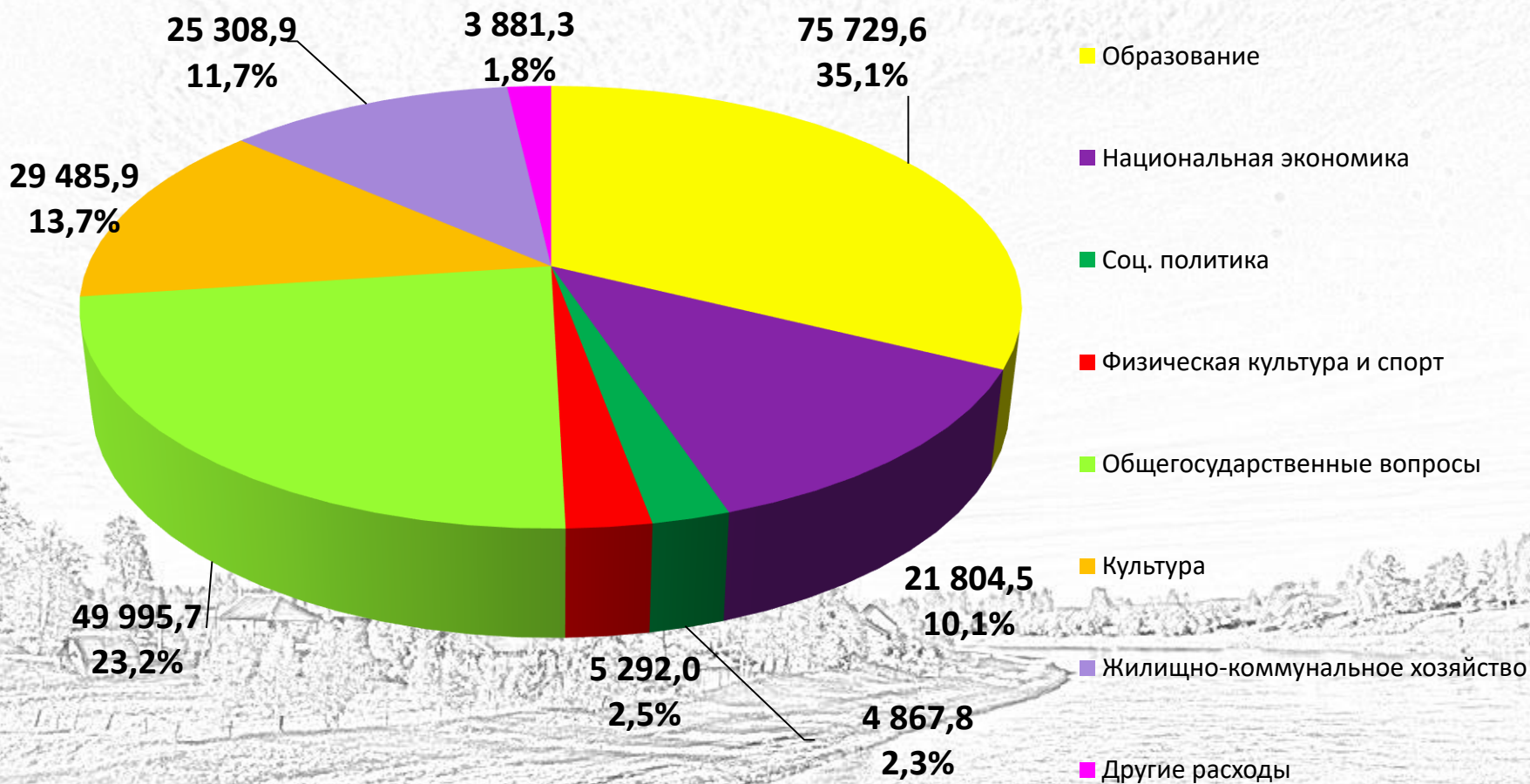


(тыс. рублей)

Показатели	2020	к 2019 году, %	2021	к 2020 году, %	2022	к 2021 году, %
Общегосударственные вопросы	38 557,3	101,5%	38 547,2	100,0%	49 995,7	129,7%
Национальная оборона	491,6	112,4%	244,6	49,8%	250,0	102,2%
Национальная безопасность и правоохранительная деятельность	1 551,3	116,1%	1 324,5	85,4%	2 487,5	187,8%
Национальная экономика	20 113,6	66,7%	27 066,0	134,6%	21 804,5	80,6%
Жилищно-коммунальное хозяйство	14 765,6	173,4%	11 817,3	80,0%	25 308,9	214,2%
Охрана окружающей среды	0,0	0,0	0,0	0,0	149,6	0,0
Образование	71 581,5	89,2%	69 708,1	97,4%	75 729,6	108,6%
Культура, кинематография	22 131,1	69,8%	25 889,9	117,0%	29 485,9	113,9%
Социальная политика	5 360,2	89,2%	5 020,6	93,7%	4 867,8	97,0%
Физкультура и спорт	2 435,1	93,8%	2 456,3	100,9%	5 292,0	215,4%
Средства массовой информации	220,1	153,3	191,6	87,1	213,1	111,2%
Обслуживание муниципального долга	24,9	93,3%	23,2	93,2%	21,1	91,0%
РАСХОДЫ ВСЕГО	177 232,3	89,0%	182 289,3	102,9%	215 605,7	118,3%

23

Основные направления расходов бюджета муниципального округа в 2022 году



Процент исполнения: 94,0%



(тыс. рублей)

Наименование	раздел, подраздел	запланировано	исполнено	% исполнения
Общегосударственные вопросы	0100	50 242,6	49 995,7	99,5
Функционирование высшего должностного лица субъекта Российской Федерации и муниципального образования	0102	1 644,8	1 644,8	100,0
Функционирование Правительства Российской Федерации, высших исполнительных органов государственной власти субъектов Российской Федерации, местных администраций	0104	36 553,2	36 389,3	99,6
Судебная система	0105	44,6	20,4	45,7
Обеспечение деятельности финансовых, налоговых и таможенных органов и органов финансового (финансово-бюджетного) надзора	0106	5 037,2	5 032,4	99,9
Резервные фонды	0111	50,0	0,0	0,0
Другие общегосударственные вопросы	0113	6 912,8	6 908,8	99,9
Национальная оборона	0200	250,0	250,0	100,0
Мобилизационная и вневойсковая подготовка	0203	250,0	250,0	100,0
Национальная безопасность и правоохранительная деятельность	0300	2 827,3	2 487,5	88,0
Защита населения и территории от чрезвычайных ситуаций природного и техногенного характера, пожарная безопасность	0310	1 869,3	1 869,3	100,0
Другие вопросы в области национальной безопасности и правоохранительной деятельности	0314	958,0	618,2	64,5
Национальная экономика	0400	24 965,5	21 804,5	87,3
Сельское хозяйство и рыболовство	0405	14,6	13,6	93,2
Транспорт	0408	2 039,0	2 039,0	100,0
Дорожное хозяйство (дорожные фонды)	0409	17 957,1	15 708,9	87,5
Связь и информатика	0410	715,0	714,9	100,0
Другие вопросы в области национальной экономики	0412	4 239,8	3 328,1	78,5



(тыс. рублей)

Наименование	раздел, подраздел	заплани- ровано	исполнено	% исполне- ния
Жилищно-коммунальное хозяйство	0500	31 741,6	25 308,9	79,7
Жилищное хозяйство	0501	442,5	441,6	99,8
Коммунальное хозяйство	0502	12 070,9	6 008,3	49,8
Благоустройство	0503	16 549,2	16 180,0	97,8
Другие вопросы в области жилищно-коммунального хозяйства	0505	2 679,0	2 679,0	100,0
Образование	0700	76 055,2	75 729,6	99,6
Дошкольное образование	0701	21 866,1	21 855,3	100,0
Общее образование	0702	44 594,8	44 281,9	99,3
Дополнительное образование детей	0703	2 619,3	2 619,3	100,0
Молодежная политика	0707	380,3	378,4	99,5
Другие вопросы в области образования	0709	6 594,7	6 594,7	100,0
Культура, кинематография	0800	29 485,9	29 485,9	100,0
Культура	0801	29 485,9	29 485,9	100,0
Социальная политика	1000	4 963,6	4 867,8	98,1
Пенсионное обеспечение	1001	2 726,9	2 726,9	100,0
Социальное обеспечение населения	1003	87,4	65,0	74,4
Охрана семьи и детства	1004	2 149,3	2 075,9	96,6
Физическая культура и спорт	1100	5 292,0	5 292,0	100,0
Физическая культура	1101	5 292,0	5 292,0	100,0
Средства массовой информации	1200	240,0	213,1	88,8
Периодическая печать и издательства	1202	240,0	213,1	91,2
Обслуживание государственного и муниципального долга	1300	21,1	21,1	100,0
Обслуживание государственного внутреннего и муниципального долга	1301	21,1	21,1	100,0
ВСЕГО РАСХОДОВ:		229 334,4	215 605,7	94,0

26

Исполнение бюджета в разрезе муниципальных программ Марёвского муниципального округа за 2022 год



(тыс. рублей)

Муниципальные программы	запланировано	исполнено	% исполнения
Муниципальная программа Марёвского муниципального округа "Гражданская оборона, защита населения и территорий от чрезвычайных ситуаций, обеспечение противопожарной защиты объектов и населенных пунктов в Марёвском муниципальном округе на 2021-2026 годы"	1 869,3	1 869,3	100,0
Муниципальная программа Марёвского муниципального округа "Развитие культуры в Марёвском муниципальном округе на 2021-2027 годы"	30 366,9	30 366,9	100,0
Муниципальная программа Марёвского муниципального округа "Развитие и поддержка малого и среднего предпринимательства в Марёвском муниципальном округе на 2021-2026 годы"	801,9	19,9	2,5
Муниципальная программа Марёвского муниципального округа "Развитие физической культуры и спорта в Марёвском муниципальном округе"	5 292,0	5 292,0	100,0
Муниципальная программа Марёвского муниципального округа "Управление муниципальными финансами Марёвского муниципального округа на 2021-2026 годы"	4 061,0	4 061,0	100,0
Муниципальная программа Марёвского муниципального округа "Совершенствование системы муниципального управления в Марёвском муниципальном округе Новгородской области на 2021-2026 годы"	756,5	756,5	100,0
Муниципальная программа Марёвского муниципального округа "Развитие и совершенствование автомобильных дорог общего пользования местного значения в границах Марёвского муниципального округа (за исключением автомобильных дорог регионального или межмуниципального значения) на 2021-2026 годы"	17 957,1	15 708,9	87,5
Муниципальная программа Марёвского муниципального округа "Развитие образования в Марёвском муниципальном округе до 2027 года"	77 326,5	76 905,1	99,5



(тыс. рублей)

Муниципальные программы	запланировано	исполнено	% исполнения
Муниципальная программа Марёвского муниципального округа "Комплексное развитие систем коммунальной инфраструктуры Марёвского муниципального округа на 2021-2026 годы"	12 020,9	5 960,8	49,6
Муниципальная программа Марёвского муниципального округа "Развитие торговли в Марёвском муниципальном округе на 2021-2027 годы"	182,9	65,4	35,7
Муниципальная программа Марёвского муниципального округа "Энергосбережение в Марёвском муниципальном округе на 2021-2026 годы"	50,0	47,4	94,9
Муниципальная программа Марёвского муниципального округа «Комплексное развитие сельских территорий в Марёвском муниципальном округе на 2021-2025 годы»	2 600,0	2 600,0	100,0
Муниципальная программа Марёвского муниципального округа "Противодействие коррупции на 2021-2026 годы"	6,0	2,0	33,3
Муниципальная программа Марёвского муниципального округа "Обеспечение общественного порядка и противодействие преступности в Марёвском муниципальном округе на 2021-2026 годы"	78,0	76,1	97,6
Муниципальная программа Марёвского муниципального округа "Повышение безопасности дорожного движения в Марёвском муниципальном округе на 2021-2026 годы"	880,0	542,1	61,6
Муниципальная программа Марёвского муниципального округа "Благоустройство территории Марёвского муниципального округа на 2021-2026 годы"	13 228,7	12 859,5	97,2
Муниципальная программа Марёвского муниципального округа "Формирование современной городской среды на территории с. Марёво на 2018-2024 годы"	870,1	870,1	100,0
Муниципальная программа Марёвского муниципального округа «Капитальный ремонт муниципального жилищного фонда в Марёвском муниципальном округе на 2022-2027 годы»	442,5	441,7	99,8
ИТОГО программных расходов	168 790,3	158 444,7	93,9

28 Исполнение бюджета в разрезе непрограммных направлений расходов Марёвского муниципального округа за 2022 год



(тыс. рублей)

Непрограммные направления расходов	запланировано	исполнено	% исполнения
Расходы на обеспечение деятельности высшего должностного лица муниципального образования, не отнесенные к муниципальным программам Марёвского муниципального округа	1 644,8	1 644,8	100,0
Расходы на обеспечение функций исполнительно-распорядительного органа муниципального образования	45 982,8	45 818,9	99,6
Обеспечение деятельности Контрольно-счетной палаты муниципального образования	1 015,3	1 010,6	99,5
Реализация функций органов местного самоуправления, связанных с общегосударственным управлением	2 307,7	2 256,7	97,8
Расходы муниципального образования на решение вопросов местного значения	3 595,0	456,0	12,7
Расходы на осуществление органами местного самоуправления отдельных государственных полномочий	319,6	295,4	92,4
Прочие расходы, не отнесенные к муниципальным программам Марёвского муниципального округа	5 679,0	5 679,0	100,0
Итого непрограммных расходов	60 544,2	57 161,4	94,4



Нормативное регулирование

Распоряжение Администрации Марёвского муниципального округа от 01.02.2023 № 18-рг «Об утверждении Перечня муниципальных программ Марёвского муниципального округа Новгородской области»

Постановление Администрации Марёвского муниципального округа от 23.04.2021 № 191 «Об утверждении порядка принятия решений о разработке муниципальных программ Марёвского муниципального округа, их формирования и реализации»

Где найти: <http://marevoadm.ru/programmy.html>

18 муниципальных программ

Расходы на программы в 2022 году –
158 444,7 тыс.рублей

Доля «программных» расходов -
73,5%

Где найти:
<http://marevoadm.ru/programmy.html>



Наименование показателя	на 01.01.2022		на 01.01.2023	
	тыс. рублей	доля, %	тыс. рублей	доля, %
Муниципальный внутренний долг, всего	20 500,0	100	20 235,0	100
Бюджетные кредиты, предоставленные из областного бюджета	20 500,0	100	20 235,0	100
Уровень долговой нагрузки (отношение объема муниципального долга муниципального округа к доходам бюджета муниципального округа без учета безвозмездных поступлений и дополнительного норматива по налогу на доходы с физических лиц), %	40,0		33,0	

По Бюджетному кодексу РФ долговая нагрузка не более 100% - **соблюдено**

Расходы на обслуживание муниципального долга, тыс.рублей	23,2	21,1 ↓
--	------	--------

По Бюджетному кодексу расходы на обслуживание муниципального долга не более 15% всех расходов - **соблюдено**

ОТКРЫТЫЕ ГОСУДАРСТВЕННЫЕ ИНФОРМАЦИОННЫЕ РЕСУРСЫ



Правительство Новгородской области

www.novreg.ru

Министерство финансов Новгородской области

www.novkfo.ru

Министерство труда и социальной защиты населения Новгородской области

www.social53.ru

Электронный портал государственных услуг для физических и юридических лиц

www.gosuslugi.ru

Официальный сайт Российской Федерации для размещения информации о проведении торгов

www.torgi.gov.ru

Новгородская областная Дума

duma.niac.ru

Единый портал бюджетной системы «Электронный бюджет»

www.bus.gov.ru

Открытый бюджет Новгородской области

<http://portal.novkfo.ru/>

Официальный сайт Администрации Марёвского муниципального округа

<http://marevoadm.ru/>



Адрес: 175350, Новгородская область, с. Марёво, ул. Советов, д.27

Телефон / факс: (81663) 2-13-65 доб. 6833

E-mail: rfo@marevoadm.ru

© Комитет финансов Администрации Марёвского муниципального округа 2022г.